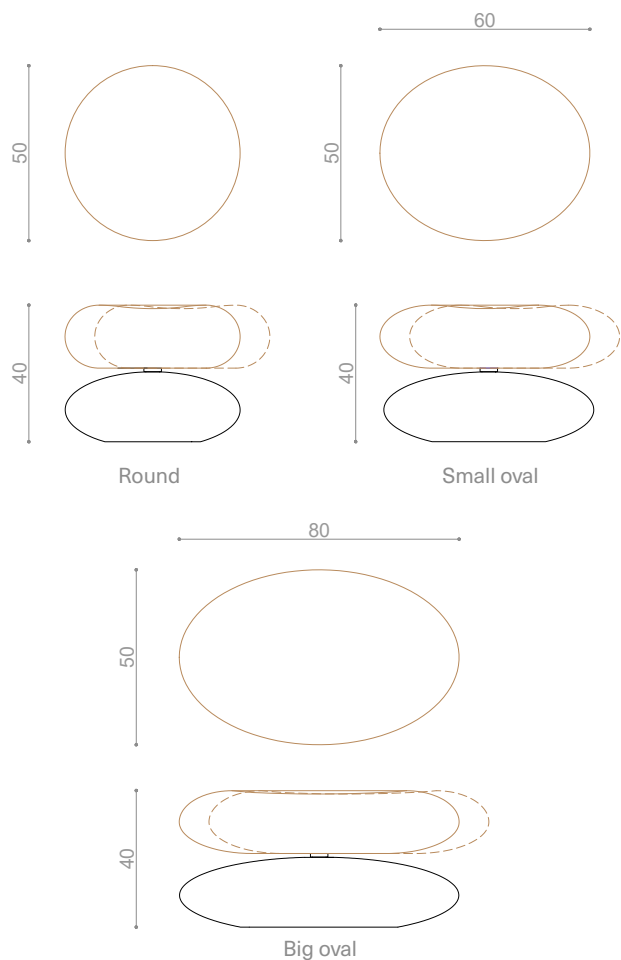


Pavè stones

* Design by Enzo Berti



Pavè Stones nasce dall' accostamento di una base in pietra e una seduta in legno di larice.

Il marmo è un materiale naturale, ogni singolo pezzo può presentare differenze di tonalità, venature, intrusioni minerali, avvallature e stuccature.

Finitura standard matt, eccetto per gli onici. Prodotto disponibile a richiesta anche in altri marmi e finiture.

Peso netto:	Volume cassa:	Peso lordo:
Round 94 kg	90x60x60 cm	122 kg
Small oval 112 kg	90x60x60 cm	140 kg
Big oval 151 kg	90x60x60 cm	180 kg


Pavè Stones comes from the combination of a stone base and a larch wood seat.

Marble is a natural material, every single piece can have colour differences, veins, mineral intrusions, pores and grouting.


Standard matt finish, except for onyxes. Also available in other marble and finishes on request.

Net weight:	Crate volume:	Gross weight:
Round 94 kg	90x60x60 cm	122 kg
Small oval 112 kg	90x60x60 cm	140 kg
Big oval 151 kg	90x60x90 cm	180 kg

Marmo / Marble



Legno / Wood



Pulizia / Cleaning

Pulizia ordinaria: va eseguita con un panno in microfibra e normali detergenti senza contenuto alcalino. Non usare prodotti aggressivi come ad esempio anti-calcare, acidi, abrasivi, sgrassanti, alcool.

Pulizia straordinaria (anche metallo): fare riferimento alle schede pulizia e manutenzione.

Ordinary cleaning: should be done with a microfibre cloth and neutral, alcohol free cleaning products. Do not use aggressive products such as anti-lime, acids, abrasives, degreasers.

Extra-ordinary cleaning: Please refer to the cleaning and maintenance sheets.

Disimballaggio / Unpacking

Prima dell'apertura verificare lo stato della cassa e dell'indicatore ShockWatch, se risultassero danneggiati vi preghiamo di contattare il venditore/produttore. Aprire l'imballo svitando le viti laddove presenti. Non rimuovere il lato chiuso con i chiodi. Rimuovere il pannello di apertura prendendolo nei punti indicati dalle frecce. Per la movimentazione e installazione del prodotto affidarsi a personale qualificato.

Before opening check the status of the case and the ShockWatch indicator, if they are damaged please contact the seller/manufacturer. Open the case by unscrewing the screws where present. Do not remove the side closed with spikes. Remove the opening board on the indicated marks. For installation of the product rely on qualified personnel.