
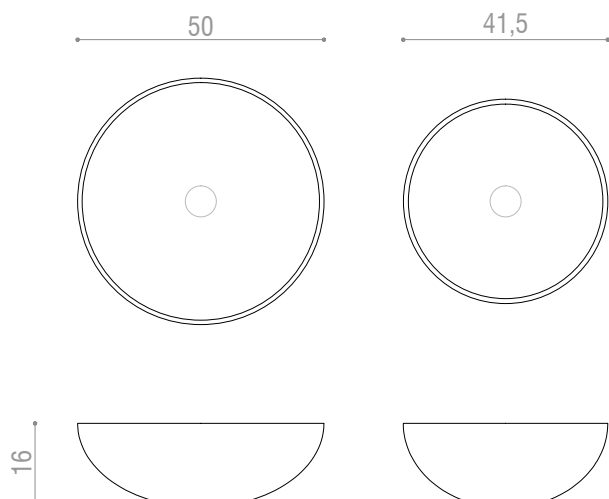


Bowl 4

* Design by Enzo Berti



Lavabo da appoggio disponibile in due misure 50 cm e 41,5 cm. Fa parte della collezione Nabhi, ideale per contesti residenziali e contract.

Il marmo è un materiale naturale, ogni singolo pezzo può presentare differenze di tonalità, venature, intrusioni minerali, avvallature e stuccature.

Finitura standard matt, eccetto per gli onici. Disponibile a richiesta anche in altri marmi e finiture.

Componenti idrauliche e troppo pieno non previsti.

Peso netto: small 12 kg / large 18 kg

Capacità: small 10 l / large 15 l

Volume cassa: small 55x55x40 cm / large 65x65x40 cm

Peso lordo: small 28 kg / large 37 kg

Washbasin available in two sizes 50 cm and 41,5 cm. It is part of the Nabhi collection, ideal for residential and contract contexts.

Marble is a natural material, every single piece can have colour differences, veins, mineral intrusions, pores and grouting.

Standard matt finish, except for onyxes. Also available in other marble and finishes on request.

Hydraulic components and overflow not provided.


Net weight: small 12 kg / large 18 kg

Volume: small 10 l / large 15 l

Crate volume: small 55x55x40 cm / large 65x65x40 cm

Gross weight: small 28 kg / large 37 kg

Marmo / Marble



Pulizia / Cleaning

Pulizia ordinaria: va eseguita con un panno in microfibra e normali detergenti senza contenuto alcalino. Non usare prodotti aggressivi come ad esempio anti-calcare, acidi, abrasivi, sgrassanti, alcool.

Pulizia straordinaria (anche metallo): fare riferimento alle schede pulizia e manutenzione.

Ordinary cleaning: should be done with a microfibre cloth and neutral, alcohol free cleaning products. Do not use aggressive products such as anti-lime, acids, abrasives, degreasers.

Extra-ordinary cleaning: Please refer to the cleaning and maintenance sheets.

Disimballaggio / Unpacking

Prima dell'apertura verificare lo stato della cassa e dell'indicatore ShockWatch, se risultassero danneggiati vi preghiamo di contattare il venditore/produttore. Aprire l'imballo svitando le viti laddove presenti. Non rimuovere il lato chiuso con i chiodi. Rimuovere il pannello di apertura prendendolo nei punti indicati dalle frecce. Per la movimentazione e installazione del prodotto affidarsi a personale qualificato.

Before opening check the status of the case and the ShockWatch indicator, if they are damaged please contact the seller/manufacturer. Open the case by unscrewing the screws where present. Do not remove the side closed with spikes. Remove the opening board on the indicated marks. For installation of the product rely on qualified personnel.